

## ほうわ Smart カードローン (Web 完結型) のご留意事項について

### ①ご契約内容について

ご利用限度額、金利、ご返済条件、保証会社等のご契約内容につきましては、ご契約後、お申込み時にご登録いただいた電子メールアドレスへ「ほうわ Smart カードローン (Web 完結型) 契約内容確認書」を送付しますので、ダウンロードの上、ご確認ください。

なお、「カードローン契約規定(ほうわ Smart カードローン (Web 完結型))」「保証委託約款」につきましては、当行ホームページに掲載しておりますのでご確認ください。

◆万一、お客さまが銀行に対してお借入れのご返済ができなくなった場合等には、保証会社が銀行に対しお客さまのお借入れを支払うとともに、保証会社がお客さまに対してご返済の請求を行います。

### ②ご利用口座について

◆お客さまの普通預金(総合口座取引の普通預金を含む。以下「返済用口座」という)通帳に加え、カードローン専用口座を作成します。カードローン専用口座につきましては、ローン専用のキャッシュカード(以下「ローンカード」)のみを発行し、通帳は発行いたしません。

### ③お借入れのご利用方法について

お客さまの必要な資金に合わせて、ご契約いただいた極度枠(ご利用限度額)の範囲内で、必要な金額をお客さまのローンカードを利用して、ご預金の「お引き出し」と同じ操作で、ATMからお借入れいただけます。

◆お借入れが可能な ATM は豊和銀行 ATM のほか、提携コンビニ ATM (セブン銀行 ATM、ローソン銀行 ATM)、ゆうちょ銀行 ATM、他行 ATM となります。ご利用の場合は時間帯により、所定の手数料が必要な場合がございます。詳しくは窓口でご確認ください。

◆ほうわサックスサービスのステージ対象者は、提携コンビニ ATM (セブン銀行 ATM、ローソン銀行 ATM)、ゆうちょ銀行 ATM をご利用する場合、月間 5 回までご利用手数料が無料です。

※月間 5 回まで無料…提携コンビニ ATM (セブン銀行 ATM・ローソン銀行 ATM)・ゆうちょ銀行 ATM のお借入(お引き出し)と返済(お預入れ)の合計利用回数です。

※ほうわサックスサービスの詳細は、リーフレット等にてご確認ください。

◆豊和銀行 ATM による本カードローンのご利用限度額は振込・振替を含み 1 日 50 万円以内です。ご利用限度額を引き上げる場合は、窓口までお申し出ください。

◆公共料金やクレジット等のお支払い期日の前日までに、返済用口座にお支払い相当額のご預金残高がない場合、一旦カードローンからのお立替え(自動融資)により、お支払期日当日に公共料金やクレジット等のお引落しをさせていただきます。ただし、公共料金やクレジット等のお支払い相当額またはお引落し額に満たなかった金額を、カードローンからお立替え(自動融資)した当日中に返済用口座にご入金されると、当日カードローンでお立替えしたお借入相当額のご返済へ自動的に充当いたします。この場合、お借入当日のご返済になりますので、お借入利息はつきません。

※当行への借入金の返済金についてはお立替え(自動融資)の対象になりません。

◆カードローン専用口座からの払戻請求書によるご出金は原則できません。

### <カードローン利用可否 ATM 一覧>

	お借入 (お引き出し)	ご返済 (お預け入れ)	お振込
豊和銀行 ATM	○	○	○
セブン銀行 ATM	○	○	×
ローソン銀行 ATM	○	○	×
ゆうちょ銀行 ATM	○	○	○
他 行 ATM	○	○	○

### ④ご返済について

◆ご返済日は毎月 12 日です。(ご返済日が休日の場合翌営業日となります。)

◆ご返済日に引き落としができるよう、前日までに返済用口座へご入金ください。

◆ご返済日に引き落としができませんと、約定返済金額に加えて延滞損害金をいただくこととなります。

◆毎月のご返済がお済みでない間、カードローンからの新たなお借入れはご利用いただけません。

◆ご返済が遅れますとお借入金の残高を一括してご返済していただく場合もありますので、ご注意ください。

◆カードローンをご利用後、初回に到来するご返済日につきましては、ご利息のみの返済となります。

◆毎月のご返済

※毎月のご返済日後の貸越残高に応じた約定返済額となります。

前月の約定返済後貸越残高	約定返済額
20万円以下	5,000円
20万円超～50万円以下	10,000円
50万円超～100万円以下	20,000円

⑤任意返済・全額返済について

余裕金が生じたときなどには、ご返済の途中でお借入金の全部または一部を任意でご返済することができます。

◆窓口またはATMにてご返済いただけます。窓口でのご返済額は1円単位、ATMでのご返済額は1,000円単位となります。ATMによる任意返済の方法は、ローンカードにて「お預入れ」(入金)操作をしていただくことで、ご返済に充当されます。

※ご返済が可能なATMは豊和銀行ATMのほか、提携コンビニATM(セブン銀行ATM、ローソン銀行ATM)、ゆうちょ銀行ATM、他行ATMとなります。ご利用の場合は時間帯により、所定の手数料が必要な場合がございます。詳しくは窓口でご確認ください。

※ご返済額がお借入金を超過した場合は、お取引できませんのでご注意ください。

※任意返済された場合も毎月の約定返済金額の自動引落しはさせていただきます。

※利息精算を含めた全額返済(完済)まで行えるのは窓口だけになります。

※お借入金の全額を任意でご返済いただいた場合でも、カードローン契約はそのまま残りますので再度ご利用いただけます。

⑥カードローン残高の確認について

◆ローンカードを使い、豊和銀行ATMにて残高照会を行いご確認ください。

◆ほうわインターネットバンキングでカードローン専用口座番号の登録を行うと、残高および口座の明細をご確認いただけます。

⑦お取引の見直しについて

◆お客様とお取引によりましては、1年ごとにご契約の見直しをさせていただきご利用限度額の変更、新たなご利用の停止やご契約の解約をさせていただく場合がございます。

◆カードローンのご契約は、一定年齢を迎えられますと、新たなご利用ができなくなり、ご返済のみのお取引となります。

※ご契約いただいたカードローン商品の保証会社により、お取扱いが異なりますので、詳しくはお取引店までお問い合わせください。ご利用期限の1ヶ月前にお客さまへご案内を申しあげます。

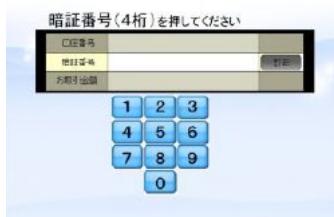
⑧ご解約について

カードローン契約をご解約される場合は、お取引の窓口(最寄りの営業店窓口でも受付は可能です。)で、ご解約の手続きが必要となります。ご本人確認資料、ローンカード、ご返済用口座、ご返済用口座のお届け印をご持参ください。ご利用の残高がある場合は、元金及び利息を清算させていただきます。

ATMによる残高照会の方法について



残高照会を押し、ローンカードをお入れください。



暗証番号をお入れください



カードローンの残高が表示されます。  
明細表の発行はありません。  
画面での確認のみとなります。

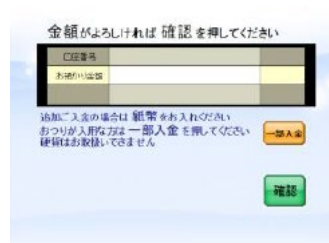
ATMによる任意返済・全額返済方法について



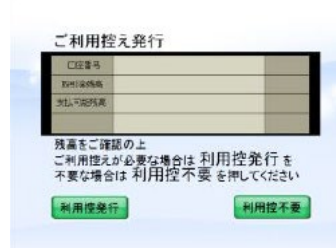
お預入れを押し、ローンカードをお入れください。



紙幣をお入れください。



入金金額を確認し、間違いなければ確認を押してください。



ご利用控えについて発行または不要を押してください。