

「入出金明細照会」及び「振込入金明細照会」のCSV形式ダウンロード手順 ＜2020年10月19日(月)よりご利用開始となる機能です。＞

1. 「入出金明細」CSV形式ダウンロード手順

(1) 「入出金明細照会」を選択

The screenshot shows the main menu with navigation tabs: ホーム, 明細照会, 資金移動, and 管理. The '明細照会' tab is active. Below the tabs is a search bar labeled '業務選択' with the value 'BSSK001'. Two menu items are listed: '残高照会' and '入出金明細照会'. The '入出金明細照会' item is highlighted with a red box. To the right of the items is explanatory text: '指定された預金口座に対する残高情報の照会を行うことができます。' and '企業が持つ口座への入金や出金(振込や引落し等)の情報(入出金明細情報)を照会することができます。'

(2) 条件指定し「照会」ボタンを押下

The screenshot shows the '入出金明細照会' condition specification screen. The title is '入出金明細照会 条件指定' with ID 'BNMF001'. There are tabs for '条件指定' and '照会結果'. Below the tabs is a note: '対象口座、照会条件を選択の上、「照会」ボタンを押してください。' and '※必須入力項目です。'. The '対象口座' section has a dropdown menu showing '本店営業部(001)'. The '照会条件' section has two options: 'すべての明細を照会' (selected) and '未照会の明細を照会'. Under 'すべての明細を照会', there are options for '期間で指定' (selected) and '日付範囲で指定'. The '期間で指定' option has a date range from '2020/08/25' to '2020/08/25'. The '照会項目' section has a dropdown menu for '照会照会番号' with a value of '●●●●' and a link to 'ソフトウエアノートを見る'. A red box highlights the '照会' button at the bottom left.

(3) 「照会結果ダウンロード (CSV形式)」ボタンを押下

The screenshot shows the '照会結果' screen with title '入出金明細照会 照会結果' and ID 'BNMF002'. There are tabs for '条件指定' and '照会結果'. Below the tabs is a note: 'ご指定の条件による照会結果です。照会結果を確認の上、以下の口座を支払口座として振込振替を行う場合は、「振込振替へ」ボタンを押してください。'. The '対象口座' section shows '連絡先名' as '豊和 ネット十八種' and '照会口座' as '本店営業部(001) 普通'. The '照会条件' section shows '照会対象' as 'すべての明細 当月'. The '照会結果' section contains a table with columns: '番号', '期末日(振替日)', '出金金額(円)', '入金金額(円)', '取引区分', '金融機関名 支店名', and '摘要'. The table has 4 rows of data and a summary row. A red box highlights the '照会結果ダウンロード (CSV形式)' button at the bottom right. Other buttons include '振込振替へ', 'トップページへ', '条件指定へ', '印刷', and 'ANSER連携ソフトウェアダウンロード'.

番号	期末日 (振替日)	出金金額(円)	入金金額(円)	取引区分	金融機関名 支店名	摘要
001	2020年 08月 14日		1,000,000	入金		
002	2020年 08月 14日	500,000		出金		
001	2020年 08月 18日		15,000	入金	123456 ZZZZZZZZZZZZZZZZZZZ	
入出金合計件数						
入出金合計金額		500,000円	1,015,000円			
残高金額			1,515,000円			

(4) 「ファイルを開く」または「保存」ボタンを押下

出入金明細照会 照会結果 BNMF002

条件指定 照会結果

ご指定の条件による照会結果です。
照会結果を確認の上、以下の口座を支払口座として振込振替を行う場合は、「振込振替へ」ボタンを押してください。

対象口座

連絡先名 豊和 ネット十八様
照会口座 ホテン営業部(001) 普通

照会条件

照会対象 すべての明細 当月

照会結果

番号	勘定日 (起算日)	出金金額(円)	入金金額(円)	取引区分	金融機関名 支店名	摘要
001	2020年 08月 14日		1,000,000	入金		
002	2020年 08月 14日	500,000		出金		
001	2020年 08月 18日		15,000	入金	123456 2)????????????????	
入出金合計件数		1件	2件			
入出金合計金額		500,000円	1,015,000円			
残高金額			1,515,000円			

振込振替へ

トップページへ 条件指定へ 印刷 ANSER連携ソフトウェアダウンロード 照会結果ダウンロード (CSV形式)

ページの先頭へ

サービスに不明な点がある場合は、下記までご連絡ください。

testd.bizsolanser.ne.jp から nmr20200825123910.csv (469 バイト) を開くか、または保存しますか?

ファイルを開く(開) 保存(保) キャンセル(閉)

(5) 「ファイルを開く」を選択した場合

nmr20200825123910 - Excel

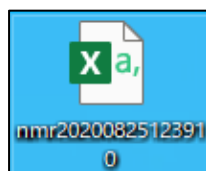
ファイル ホーム 挿入 ページレイアウト 数式 データ 校閲 表示 ヘルプ 何れしますか

B I U 11 A A 標準 条件付き書式 テーブルとして書式設定 セルのスタイル スタイル 挿入 削除 書式 セル

	A	B	C	D	E	F	G	H	I	J	K	L	M	N
	照会口座	番号	勘定日 (起算日)	出金金額(円)	入金金額(円)	小切手区分	残高(円)	取引区分	明細区分	金融機関名	支店名	摘要		
1	ホテン営業部(001) 普通	1	2020年8月14日		1,000,000			入金						
2	ホテン営業部(001) 普通	2	2020年8月14日	500,000				出金						
3	ホテン営業部(001) 普通	1	2020年8月18日		15,000			入金		123456 2)????????????????				

(6) 「保存」を選択した場合、指定した場所にファイルが保存されます。

※ファイル名は都度変更されます。

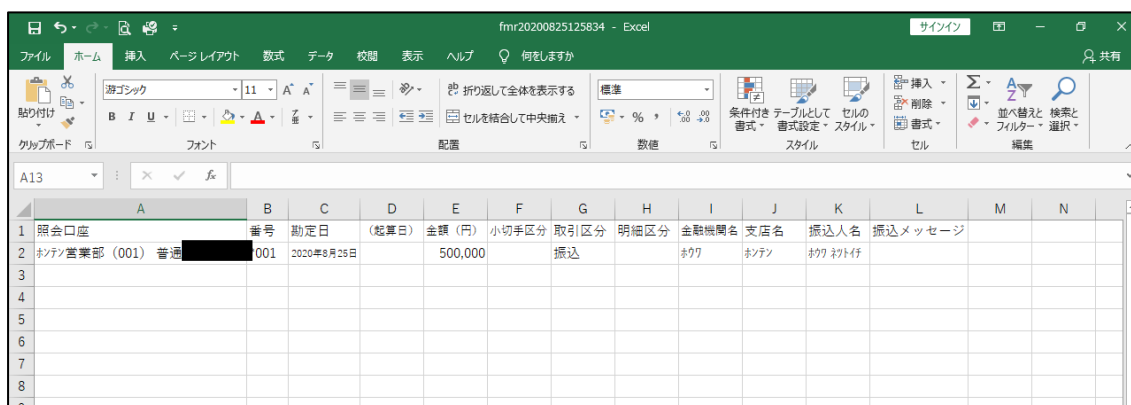


(次頁は「振込入金明細」 CSV 形式ダウンロード手順を記載)

(4) 「ファイルを開く」または「保存」ボタンを押下

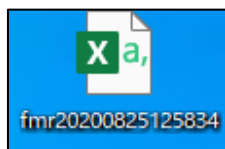


(5) 「ファイルを開く」を選択した場合



(6) 「保存」を選択した場合、指定した場所にファイルが保存されます。

※ファイル名は都度変更されます。



以 上